

*свой номер*



**№ 1** *и.*



**[www.intereruyut.ru](http://www.intereruyut.ru)**



## БАЗЫ БЕЗ ПАНЕЛЕЙ





# MXDoors

## МЕТАЛЛИЧЕСКИЕ ДВЕРИ



# ПАНЕЛИ НА ВЫБОР

# МХМ-6



**Производство:** Россия  
**Размер:** 860x2050мм, 960x2050мм  
**Вес:** 110кг, 120кг  
**Уплотнитель:** 3 контура уплотнения (3 контура D-образного )  
 Петли: 3шт на подшипниках  
 Открывание: левое / правое 180 градусов  
 Толщина полотна 100мм  
**Дополнительно:**  
**Металл:** порошково-полимерное покрытие, цвет Муар черный  
**Отделка снаружи:** лист стали + ламинированная МДФ панель 10мм , цвет Антрацит софт + вставка из черного акрила  
**Отделка внутри:** ламинированная МДФ панель 10мм + зеркало , цвет белый матовый

**Основной замок:** Кале 252 цилиндрический  
**Дополнительный замок:** Border 3B8-6K5 сувальдный  
**Цилиндрический механизм:** ключ/вертушка  
**Шумо-теплоизоляция:**  
**Полотно:** 7 ребер жесткости, минеральная плита высокой плотности+пенополистирол  
**Короб закрытый:** минеральная вата URSA  
**Дополнительно:**  
 Замокый усиленный карман  
 Накладной порог из нержавеющей стали  
 Противосъемные фиксаторы  
 Накладка на сувальдном замке с автошторкой  
 Броненакладка на цилиндрическом механизме  
 Независимая ночная задвижка  
 Фирменный металлический эксцентрик

## МХМ-7



**Производство:** Россия

**Размер:** 860x2050мм, 960x2050мм

**Вес:** 110кг, 120кг

**Уплотнитель:** 3 контура уплотнения (3 контура D-образного )

**Петли:** 3шт на подшипниках

**Открывание:** левое / правое 180 градусов

**Толщина полотна:** 100мм

**Дополнительно:**

**Металл:** порошково-полимерное покрытие, цвет Муар черный

**Отделка снаружи:** лист стали + ламинированная МДФ панель 10мм, цвет Антрацит софт + вставка из черного акрила

**Отделка внутри:** ламинированная МДФ панель 10мм + ЗЕРКАЛО с одной стоевой, цвет белый матовый

**Основной замок:** Кале 252 цилиндрический  
**Дополнительный замок:** Border 3B8-6K5 сувальдный

**Цилиндрический механизм:** ключ/вертушка

**Шумо-теплоизоляция:**

**Полотно:** 7 ребер жесткости, минеральная плита высокой плотности+пенополистирол

**Короб закрытый:** минеральная вата URSA

**Дополнительно:**

Замокый усиленный карман

Накладной порог из нержавеющей стали

Противосъемные фиксаторы

Накладка на сувальдном замке с автошторкой

Броненакладка на цилиндрическом механизме

Независимая ночная задвижка

Фирменный металлический эксцентрик

## MX-4



**Производство:** Россия  
**Размер:** 860x2050мм, 960x2050мм  
**Вес:** 110кг, 120кг  
**Уплотнитель:** 3 контура уплотнения (3 контура D-образного)  
 Петли: 3шт на подшипниках  
 Открывание: левое / правое 180 градусов  
 Толщина полотна 100мм  
**Дополнительно:**  
**Металл:** порошково-полимерное покрытие, цвет Муар черный  
**Отделка снаружи:** лист стали + ламинированная МДФ панель 10мм, цвет Дарк Грей Софт  
**Отделка внутри:** ламинированная МДФ панель 10мм, цвет белый матовый

**Основной замок:** Кале 252 цилиндрический  
**Дополнительный замок:** Border 3B8-6K5 сувальдный  
**Цилиндрический механизм:** ключ/вертушка  
**Шумо-теплоизоляция:**  
**Полотно:** 7 ребер жесткости, минеральная плита высокой плотности+пенополистирол  
**Короб закрытый:** минеральная вата URSA  
**Дополнительно:**  
 Замокый усиленный карман  
 Накладной порог из нержавеющей стали  
 Противосъемные фиксаторы  
 Накладка на сувальдном замке с автошторкой  
 Броненакладка на цилиндрическом механизме  
 Независимая ночная задвижка  
 Фирменный металлический эксцентрик

## МХ-5 ЗЕРКАЛО



**Производство:** Россия  
**Размер:** 860x2050мм, 960x2050мм  
**Вес:** 110кг, 120кг  
**Уплотнитель:** 3 контура уплотнения (3 контура D-образного)  
**Петли:** 3шт на подшипниках  
**Открывание:** левое / правое 180 градусов  
**Толщина полотна:** 100мм  
**Дополнительно:**  
**Металл:** порошково-полимерное покрытие, цвет Муар черный  
**Отделка снаружи:** лист стали + ламинированная МДФ панель 10мм, цвет Дарк Грей Софт  
**Отделка внутри:** ламинированная МДФ панель 10мм + ЗЕРКАЛО, цвет белый матовый

**Основной замок:** Кале 252 цилиндрический  
**Дополнительный замок:** Border 3B8-6K5 сувальдный  
**Цилиндрический механизм:** ключ/вертушка  
**Шумо-теплоизоляция:**  
**Полотно:** 7 ребер жесткости, минеральная плита высокой плотности+пенополистирол  
**Короб закрытый:** минеральная вата URSA  
**Дополнительно:**  
Замковый усиленный карман  
Накладной порог из нержавеющей стали  
Противосъемные фиксаторы  
Накладка на сувальдном замке с автошторкой  
Броненакладка на цилиндрическом механизме  
Независимая ночная задвижка  
Фирменный металлический эксцентрик

## MXL-1



**Производство:** Россия

**Размер:** 860x2050мм, 960x2050мм

**Вес:** 110кг, 120кг

**Уплотнитель:** 3 контура уплотнения (3 контура D-образного )

Петли: 3шт на подшипниках

Открывание: левое / правое 180 градусов

Толщина полотна 100мм

**Дополнительно:**

**Металл:** порошково-полимерное покрытие, цвет Муар черный

**Отделка снаружи:** лист стали + ламинированная МДФ панель 12мм, цвет Орех Американский мокко, вставка+наличник Антрацит Софт

**Отделка внутри:** ламинированная МДФ панель 10мм, цвет белый матовый + ЗЕРКАЛО

**Основной замок:** Кале 252 цилиндрический  
**Дополнительный замок:** Border 3B8-6K5 сувальдный

**Цилиндрический механизм:** ключ/вертушка

**Шумо-теплоизоляция:**

**Полотно:** 7 ребер жесткости, минеральная плита высокой плотности+пенополистирол

**Короб закрытый:** минеральная вата URSA

**Дополнительно:**

Замокый усиленный карман

Накладной порог из нержавеющей стали

Противосъемные фиксаторы

Накладка на сувальдном замке с автошторкой

Броненакладка на цилиндрическом механизме

Независимая ночная задвижка

Фирменный металлический эксцентрик



## MXL-1/2

МАГНИТНЫЙ  
УПЛОТНИТЕЛЬ**Производство:** Россия**Размер:** 860x2050мм, 960x2050мм**Вес:** 120кг, 130кг**Уплотнитель:** 3 контура уплотнения (2 контура D-образного + 1 магнитный)**Петли:** 3шт на подшипниках**Открывание:** левое / правое 180 градусов**Толщина полотна:** 115мм**Толщина короба:** 125мм**Дополнительно:****Металл:** порошково-полимерное покрытие, цвет Муар черный с блестками 9005**Отделка снаружи:** лист стали + ламинированная МДФ панель 12мм, цвет Дуб Антик, вставка+ наличник Дуб Антик**Отделка внутри:** ламинированная МДФ панель 10мм, цвет Эмалит белый + зеркало в пол**Основной замок:** Кале 252 цилиндрический**Дополнительный замок:** Кале 257 сувальдный**Цилиндрический механизм:** ключ/вертушка**Шумо-теплоизоляция:****Полотно:** Вертикальное ребро жёсткости 200мм, минеральная плита высокой плотности**Короб закрытый:** минеральная вата URSA**Дополнительно:**

Замокый усиленный карман

Накладной порог из нержавеющей стали

Противосъемные фиксаторы

Накладка на сувальдном замке с автошторкой

Броненакладка на цилиндрическом механизме

Независимая ночная задвижка

Фирменный металлический эксцентрик

## MXL-2



**Производство:** Россия

**Размер:** 860x2050мм, 960x2050мм

**Вес:** 110кг, 120кг

**Уплотнитель:** 3 контура уплотнения (3 контура D-образного )

Петли: 3шт на подшипниках

Открывание: левое / правое 180 градусов

Толщина полотна 100мм

**Дополнительно:**

**Металл:** порошково-полимерное покрытие, цвет Муар черный

**Отделка снаружи:** лист стали + ламинированная МДФ панель 12мм, цвет Орех Американский мокко + Антрацит Софт

**Отделка внутри:** ламинированная МДФ панель 10мм, цвет белый матовый

**Основной замок:** Кале 252 цилиндрический

**Дополнительный замок:** Border 3B8-6K5 сувальдный

**Цилиндрический механизм:** ключ/вертушка

**Шумо-теплоизоляция:**

**Полотно:** 7 ребер жесткости, минеральная плита высокой плотности+пенополистирол

**Короб закрытый:** минеральная вата URSA

**Дополнительно:**

Замокый усиленный карман

Накладной порог из нержавеющей стали

Противосъемные фиксаторы

Накладка на сувальдном замке с автошторкой


Броненакладка на цилиндрическом механизме

Независимая ночная задвижка

Фирменный металлический эксцентрик

## MXL-6

МАГНИТНЫЙ  
УПЛОТНИТЕЛЬ




**Производство:** Россия

**Размер:** 860x2050мм, 960x2050мм

**Вес:** 120кг, 130кг

**Уплотнитель:** 3 контура уплотнения (2 контура D-образного + 1 магнитный)

**Петли:** 3шт на подшипниках

**Открывание:** левое / правое 180 градусов

**Толщина полотна:** 115мм

**Толщина короба:** 125мм

**Дополнительно:**

**Металл:** порошково-полимерное покрытие, цвет Муар черный с блестками 9005

**Отделка снаружи:** лист стали, ламинированная МДФ панель 12мм, цвет Орех американский мокко + Антрацитн софт, вставка из черного стекла Лакобель

**Отделка внутри:** ламинированная МДФ панель 10мм, цвет Сатин белый + вставка из

черного стекла Лакобель

**Основной замок:** Кале 252 цилиндрический  
**Дополнительный замок:** Кале 257 сувальдный

**Цилиндрический механизм:** ключ/вертушка

**Шумо-теплоизоляция:**

**Полотно:** Вертикальное ребро жёсткости 200мм, минеральная плита высокой плотности

**Короб закрытый:** минеральная вата URSA

**Дополнительно:**

Замковый усиленный карман

Накладной порог из нержавеющей стали

Противосъемные фиксаторы

Накладка на сувальдном замке с автошторкой

Броненакладка на цилиндрическом механизме

Независимая ночная задвижка

Фирменный металлический эксцентрик

## МХК-6



**Производство:** Россия  
**Размер:** 860x2050мм, 960x2050мм  
**Вес:** 110кг, 120кг  
**Уплотнитель:** 3 контура уплотнения (2 контура D-образного )  
 Петли: 3шт на подшипниках  
 Открывание: левое / правое 180 градусов  
 Толщина полотна 100мм  
**Дополнительно:**  
**Металл:** порошково-полимерное покрытие, цвет Муар черный  
**Отделка снаружи:** лист стали + ламинированная МДФ панель 10мм , цвет Орех Американский мокко + вставка черный металл, наличник Антрацит софт  
**Отделка внутри:** фрезерованная МДФ панель 10мм, цвет белый матовый

**Основной замок:** Кале 252 цилиндрический  
**Дополнительный замок:** Border 3B8-6K5 сувальдный  
**Цилиндрический механизм:** ключ/вертушка  
**Шумо-теплоизоляция:**  
**Полотно:** 7 ребер жесткости, минеральная плита высокой плотности+пенополистирол  
**Короб закрытый:** минеральная вата URSA  
**Дополнительно:**  
 Замокый усиленный карман  
 Накладной порог из нержавеющей стали  
 Противосъемные фиксаторы  
 Накладка на сувальдном замке с автошторкой  
 Броненакладка на цилиндрическом механизме  
 Независимая ночная задвижка  
 Фирменный металлический эксцентрик


## МХК-1



**Производство:** Россия  
**Размер:** 860x2050мм, 960x2050мм  
**Вес:** 110кг, 120кг  
**Уплотнитель:** 3 контура уплотнения (3 контура D-образного )  
**Петли:** 3шт на подшипниках  
**Открывание:** левое / правое 180 градусов  
**Толщина полотна** 100мм  
**Дополнительно:**  
**Металл:** порошково-полимерное покрытие, цвет Муар черный  
**Отделка снаружи:** лист стали + ламинированная МДФ панель 10мм , цвет Альберо Грей  
**Отделка внутри:** ламинированная МДФ панель 10мм, цвет белый матовый

**Основной замок:** Кале 252 цилиндрический  
**Дополнительный замок:** Border 3B8-6K5 сувальдный  
**Цилиндрический механизм:** ключ/вертушка  
**Шумо-теплоизоляция:**  
**Полотно:** 7 ребер жесткости, минеральная плита высокой плотности+пенополистирол  
**Короб закрытый:** минеральная вата URSA  
**Дополнительно:**  
Замокый усиленный карман  
Накладной порог из нержавеющей стали  
Противосъемные фиксаторы  
Накладка на сувальдном замке с автошторкой  
Броненакладка на цилиндрическом механизме  
Независимая ночная задвижка  
Фирменный металлический эксцентрик


## МХК-2



**Производство:** Россия  
**Размер:** 860x2050мм, 960x2050мм  
**Вес:** 110кг, 120кг  
**Уплотнитель:** 3 контура уплотнения (3 контура D-образного)  
 Петли: 3шт на подшипниках  
 Открывание: левое / правое 180 градусов  
 Толщина полотна 100мм  
**Дополнительно:**  
**Металл:** порошково-полимерное покрытие, цвет Муар черный  
**Отделка снаружи:** лист стали + ламинированная МДФ панель 10мм, цвет Альберо Грей  
**Отделка внутри:** ламинированная МДФ панель 10мм, цвет белый матовый

**Основной замок:** Кале 252 цилиндрический  
**Дополнительный замок:** Border 3B8-6K5 сувальдный  
**Цилиндрический механизм:** ключ/вертушка  
**Шумо-теплоизоляция:**  
**Полотно:** 7 ребер жесткости, минеральная плита высокой плотности+пенополистирол  
**Короб закрытый:** минеральная вата URSA  
**Дополнительно:**  
 Замковый усиленный карман  
 Накладной порог из нержавеющей стали  
 Противосъемные фиксаторы  
 Накладка на сувальдном замке с автошторкой  
 Броненакладка на цилиндрическом механизме  
 Независимая ночная задвижка  
 Фирменный металлический эксцентрик

# MXT-9



**Производство:** Россия  
**Размер:** 860x2050мм, 960x2050мм  
**Вес:** 110кг, 120кг  
**Уплотнитель:** 3 контура уплотнения (3 контура D-образного )  
 Петли: 3шт на подшипниках  
 Открывание: левое / правое 180 градусов  
 Толщина полотна 100мм  
**Дополнительно:**  
**Металл:** порошково-полимерное покрытие, цвет Муар черный  
**Отделка снаружи:** лист стали + ламинированная МДФ панель 10мм , цвет Графит Нубук  
**Отделка внутри:** ламинированная МДФ панель 10мм, цвет белый матовый

**Основной замок:** Кале 252 цилиндрический  
**Дополнительный замок:** Border 3B8-6K5 сувальдный  
**Цилиндрический механизм:** ключ/вертушка  
**Шумо-теплоизоляция:**  
**Полотно:** 7 ребер жесткости, минеральная плита высокой плотности+пенополистирол  
**Короб закрытый:** минеральная вата URSA  
**Дополнительно:**  
 Замокый усиленный карман  
 Накладной порог из нержавеющей стали  
 Противосъемные фиксаторы  
 Накладка на сувальдном замке с автошторкой  
 Броненакладка на цилиндрическом механизме  
 Независимая ночная задвижка  
 Фирменный металлический эксцентрик

# МХТ-13





**Производство:** Россия  
**Размер:** 860x2050мм, 960x2050мм  
**Вес:** 110кг, 120кг  
**Уплотнитель:** 3 контура уплотнения (3 контура D-образного)  
 Петли: 3шт на подшипниках  
 Открывание: левое / правое 180 градусов  
 Толщина полотна 100мм  
**Дополнительно:**  
**Металл:** порошково-полимерное покрытие, цвет Муар черный  
**Отделка снаружи:** лист стали + ламинированная МДФ панель 10мм, цвет Графит Нубук + вставка из черного акрила  
**Отделка внутри:** ламинированная МДФ панель 10мм, цвет белый матовый + вставка из черного акрила

**Основной замок:** Кале 252 цилиндрический  
**Дополнительный замок:** Border 3B8-6K5 сувальдный  
**Цилиндрический механизм:** ключ/вертушка  
**Шумо-теплоизоляция:**  
**Полотно:** 7 ребер жесткости, минеральная плита высокой плотности+пенополистирол  
**Короб закрытый:** минеральная вата URSA  
**Дополнительно:**  
 Замокый усиленный карман  
 Накладной порог из нержавеющей стали  
 Противосъемные фиксаторы  
 Накладка на сувальдном замке с автошторкой  
 Броненакладка на цилиндрическом механизме  
 Независимая ночная задвижка  
 Фирменный металлический эксцентрик



## МХТ-12

МАГНИТНЫЙ  
УПЛОТНИТЕЛЬ

**Производство:** Россия  
**Размер:** 860x2050мм, 960x2050мм  
**Вес:** 120кг, 130кг  
**Уплотнитель:** 3 контура уплотнения (2 контура D-образного + 1 магнитный)  
**Петли:** 3шт на подшипниках  
**Открывание:** левое / правое 180 градусов  
**Толщина полотна:** 115мм  
**Толщина короба:** 125мм  
**Дополнительно:**  
**Металл:** порошково-полимерное покрытие, цвет Муар черный с блестками 9005  
**Отделка снаружи:** лист стали + ламинированная МДФ панель 12мм, цвет Сатин графит  
**Отделка внутри:** ламинированная МДФ панель 10мм, цвет Эмалит белый

**Основной замок:** Кале 252 цилиндрический  
**Дополнительный замок:** Кале 257 сувальдный  
**Цилиндрический механизм:** ключ/вертушка  
**Шумо-теплоизоляция:**  
**Полотно:** Вертикальное ребро жёсткости 200мм, минеральная плита высокой плотности  
**Короб закрытый:** минеральная вата URSA  
**Дополнительно:**  
 Замокый усиленный карман  
 Накладной порог из нержавеющей стали  
 Противосъемные фиксаторы  
 Накладка на сувальдном замке с автошторкой  
 Броненакладка на цилиндрическом механизме  
 Независимая ночная задвижка  
 Фирменный металлический эксцентрик

# ИМПЕРИАЛ 3 RAL7024/8019



**Производство:** Россия

**Размер:** 960x2050мм

**Вес:** 130кг

**Уплотнитель:** 3 контура уплотнения (3 контура D-образного )

Петли БАРК: 2шт

Открывание: левое / правое 180 градусов

Толщина полотна 110мм

Толщина короба 180мм

**Дополнительно:**

**Отделка снаружи:** порошково-полимерное покрытие, Цвет Муар коричневый RAL 8019 и Муар серый RAL 7024

**Отделка внутри:** ламинированная МДФ панель 16мм, цвет белый матовый

**Основной замок:** Гардиан 3011 сувальдный

**Дополнительный замок:** Гардиан 3001 сувальдный

**Шумо-теплоизоляция:**

**Полотно:** фольгированный изолон, пробка, сенжвич панель, минеральная плита, пенополистирол

**Короб закрытый:** минеральная вата URSA

**Дополнительно:**

Полиамидный термобарьер

Двухцветный короб

Накладной порог из нержавеющей стали

Противосъемные фиксаторы

Накладка на сувальдном замке с автошторкой

Независимая ночная задвижка

Фирменный металлический эксцентрик

Регулируемые петли

Фигурный наличник

**ТЕРМО**

# ИМПЕРИАЛ 2 RAL7024/8019



**Производство:** Россия  
**Размер:** 960x2050мм  
**Вес:** 130кг  
**Уплотнитель:** 3 контура уплотнения (3 контура D-образного )  
Петли БАРК: 2шт  
Открывание: левое / правое 180 градусов  
Толщина полотна 110мм  
Толщина короба 180мм  
**Дополнительно:**  
**Отделка снаружи:** порошково-полимерное покрытие, Цвет Муар коричневый RAL 8019 и Муар серый RAL 7024  
**Отделка внутри:** ламинированная МДФ панель 16мм, цвет белый матовый

**Основной замок:** Гардиан 3011 сувальдный  
**Дополнительный замок:** Гардиан 3001 сувальдный  
**Шумо-теплоизоляция:**  
**Полотно:** фольгированный изолон, пробка, сенжвич панель, минеральная плита, пенополистирол  
**Короб закрытый:** минеральная вата URSA  
**Дополнительно:**  
Полиамидный термобарьер  
Двухцветный короб  
Накладной порог из нержавеющей стали  
Противосъемные фиксаторы  
Накладка на сувальдном замке с автошторкой  
Независимая ночная задвижка  
Фирменный металлический эксцентрик  
Регулируемые петли  
Фигурный наличник

## ИМПЕРИАЛ 2 СТ



**Производство:** Россия

**Размер:** 960x2050мм

**Вес:** 130кг

**Уплотнитель:** 3 контура уплотнения (3 контура D-образного )

Петли БАРК: 2шт

Открывание: левое / правое 180 градусов

Толщина полотна 110мм

Толщина короба 180мм

**Дополнительно:**

**Отделка снаружи:** порошково-полимерное покрытие, Цвет Муар коричневый RAL 8019 и Муар серый RAL 7024, 2 филенки (Англия), в верхней филенке ковка решетка, внутри стеклопакета ( стеклопакет двухкамерный тонированный ( снаружи стекло прозрачное, внутри 2 тонированный))

**Отделка внутри:** ламинированная МДФ панель 16мм, цвет белый матовый

**Основной замок:** Гардиан 3011 сувальдный

**Дополнительный замок:** Гардиан 3001 сувальдный

**Шумо-теплоизоляция:**

**Полотно:** фольгированный изолон, пробка, сенжвич панель, минеральная плита, пенополистирол

**Короб закрытый:** минеральная вата URSA

**Дополнительно:**

Полиамидный термобарьер

Двухцветный короб

Накладной порог из нержавеющей стали

Противосъемные фиксаторы

Накладка на сувальдном замке с автошторкой

Независимая ночная задвижка

Фирменный металлический эксцентрик

Регулируемые петли

Фигурный наличник

**ТЕРМО**

# ТЕРМО Медный Антик



**Производство:** Россия  
**Размер:** 860x2050мм, 960x2050мм  
**Вес:** 110кг,120кг  
**Уплотнитель:** 3 контура уплотнения (3 контура шлегель )  
**Петли:** 3шт на подшипниках  
**Открывание:** левое / правое 180 градусов  
**Толщина полотна** 95мм  
**Дополнительно:**  
**Металл:** порошково-полимерное покрытие, цвет Медный антик  
**Отделка снаружи:** лист стали  
**Отделка внутри:** ламинированная МДФ панель 16мм, цвет Сандал светлый

**Основной замок:** Гардиан 3011 сувальдный  
**Дополнительный замок:** Гардиан 3001 сувальдный  
**Шумо-теплоизоляция:**  
**Полотно:** многослойное (пеноплекс+минеральная плита+изолон фольгированный)  
**Короб закрытый, утепленный минеральной ватой URSA, с термовставкой, толщина 140мм**  
**Дополнительно:**  
Полиамидный термобарьер  
Противосъемные фиксаторы  
Накладка на сувальдном замке с автошторкой  
Независимая ночная задвижка  
Фирменный металлический эксцентрик

# ТЕРМО Титан



**Производство:** Россия  
**Размер:** 860x2050мм, 960x2050мм  
**Вес:** 110кг, 120кг  
**Уплотнитель:** 3 контура уплотнения (3 контура шлегель )  
 Петли: 3шт на подшипниках  
 Открывание: левое / правое 180 градусов  
 Толщина полотна 95мм  
**Дополнительно:**  
**Металл:** порошково-полимерное покрытие, цвет Медный антик  
**Отделка снаружи:** лист стали  
**Отделка внутри:** ламинированная МДФ панель 16мм, цвет Белый матовый

**Основной замок:** Гардиан 3011 сувальдный  
**Дополнительный замок:** Гардиан 3001 сувальдный  
**Шумо-теплоизоляция:**  
**Полотно:** многослойное (пеноплекс+минеральная плита+изолон фольгированный)  
**Короб закрытый, утепленный минеральной ватой URSA, с термовставкой, толщина 140мм**  
**Дополнительно:**  
 Полиамидный термобарьер  
 Противосъемные фиксаторы  
 Накладка на сувальдном замке с автошторкой  
 Независимая ночная задвижка  
 Фирменный металлический эксцентрик

**МХ-5 Зеркало МОДЕРН**



Дарк Грей Софт

**МХ-4 МОДЕРН**



Белый матовый Зеркало



Дарк Грей Софт



Белый матовый

**МХК-2 КЛАССИКА**



Альберо Грей




Ясень белый

**МХК-1 КЛАССИКА**



Сатин графит



Эмалит белый

**МХК-4 КЛАССИКА**



Графит



Эмалит белый

**МХК-6 МОДЕРН**



Орех Американский макко + вставка черный металл



Эмалит белый



Антрацит софт + вставка из черного стекла Лакобель



Эмалит белый + вставка из черного стекла Лакобель

**МХМ-3 МОДЕРН**



Антрацит софт + вставка из черного стекла Лакобель



Эмалит белый + вставка из черного стекла Лакобель

**МХМ-4 МОДЕРН**



Мрамор графитовый + вставка Антрацит софт



Эмалит белый Зеркало

**МХМ-6 МОДЕРН**



Антрацит софт + вставка из черного стекла Лакобель



Эмалит белый Зеркало

**МХМ-7 МОДЕРН**



Антрацит софт + вставка из черного стекла Лакобель



Эмалит белый Зеркало




Антрацит софт + вставка из черного стекла Лакобель

**МХМ-8 МОДЕРН**



Эмалит белый Зеркало

**МХЛ-1 ЛОФТ**



Орех Американский макко + вставка+наличник Антрацит софт



Эмалит белый Зеркало

**МХЛ-1/2 ЛОФТ**




Дуб Антик + вставка+наличник Дуб Антик



Эмалит белый Зеркало

**МХЛ-2 ЛОФТ**



Орех Американский макко + Антрацит софт



Эмалит белый

**МХЛ-6 ЛОФТ**



Орех Американский макко + Антрацит софт + вставка из черного стекла Лакобель



Сатин белый + вставка из черного стекла Лакобель

**МХТ-9 ТЕХНО**



Сатин графит




Эмалит белый

**МХТ-14 ТЕХНО**



Букле черный + вставка из сатин хрома, накладной элемент в цвет полотна



ПП Вайт

**МХТ-13 ТЕХНО**



Черный кварц + вставка из черного стекла Лакобель



Эмалит белый + вставка из черного стекла Лакобель

**МХТ-12 ТЕХНО**




Сатин графит



Эмалит белый

**МХ-1 3D МАМБА МОРИОР**



Мамба Морior



Белый матовый Зеркало

**МХ-2 3D ТЕРРА АНТРАЦИТ**



Терра Антрацит



Белый матовый Зеркало

**ТЕРМО АНТИК МЕДНЫЙ**



Медный антик



Сандал светлый

**ИМПЕРИАЛ 3 ТЕРМО**



Муар 7024 + цинк



Белый матовый

**ИМПЕРИАЛ 2 ТЕРМО**



Муар коричневый 8019



Белый матовый

**КВАДРО СТАНДАРТ+**



Графит



Эмалит белый

**ГОРИЗОНТ СТАНДАРТ+**



Бетон Антрацит



Бетон снежный

**ВИКТОРИЯ СТАНДАРТ+**



Ясень Эмаль



Ясень белый эмаль

**ПРОТЕЯ СТАНДАРТ+**



Сатин черный



Эмалит белый Зеркало

**ТЕРМО ТИТАН**



Темно-серый



Белый матовый

*свой порог*

**MXD**



---

**MXDoors  
NEW GENERATION DOORS**

2024



+7 (800) 777-04-23  
+7 (977) 618-47-40  
+7 (495) 142-12-34



[www.intereruyut.ru](http://www.intereruyut.ru)



[intereruyut@mail.ru](mailto:intereruyut@mail.ru)



127474, Москва, Дмитровское шоссе, д.62, стр.5